

PLAN PRACY - GRUPA „RUMIANKI”

Temat tygodnia: Jestem Polakiem i Europejczykiem

27.04-30.04



Dzień 1

„Miasto i wieś”

Zabawa ruchowa do piosenki:

[Baby Shark Dance | Sing and Dance! | @Baby Shark Official | PINKFONG Songs for Children](#)

„Polska” - słuchanie wiersza Anny Bayer

Polska to miasto,
moje przedszkole,
parki, ulice
i dzieci w szkole.

Polska to wieś
pachnąca chlebem,

białe obłoki
płynące niebem.

To także pola,
lasy i łąki,
stokrotki, maki,
śpiewne skowronki.

I jeszcze dodam
tata i mama,
Polska to moja
ojczyzna kochana.

Wypowiedzi dzieci na temat wiersza. Próba odpowiedzenia na pytanie „Co to jest Polska?”

Zabawa ruchowa z wykorzystaniem wiersza Bożeny Szuchalskiej.

Deszczyk pada, słońce świeci (naśladowanie ruchem rąk spadających kropli oraz świecącego słońca)

na podwórko biegną dzieci. (bieg w miejscu)

Teraz w górę spoglądają (rozglądanie się dookoła)

barwnej tęczy tam szukają. (zataczanie ogromnych łuków - rysowanie tęczy)

Nauka adresu zamieszkania.

Bardzo proszę o nauczenie dzieci swojego adresu zamieszkania.

Propozycja: Wykonanie makiety miasta oraz wsi.

Makieta miasta:

1. Narysowanie na kartce ulic.
2. Budowanie z klocków domów i ustawienie na kartce.
3. Wykonanie drzew np. z plasteliny.
4. Wybranie samochodów i ustawienie ich na ulicach.



Makieta wsi:

1. Pokolorowanie kartki na zielono (traw).
2. Budowanie z klocków domów i zagrody - ustawienie na kartce.
3. Wykonanie drzew np. z plasteliny.
4. Lepienie z plasteliny zwierząt lub ustawienie figurek (jeżeli posiadamy).

Karta pracy str. 14 lub do druku poniżej:

Jestem Polakiem i Europejczykiem

Opowiedz, co widzisz na ilustracjach? Powiedz, gdzie mieszkasz: na wsi czy w mieście?
Czy znasz swój adres? Ozdób ramkę właściwego obrazka.



„Jesteśmy Polką i Polakiem”

Zabawa ruchowa do piosenki:

[Piosenki dla dzieci - Jedzie pociąg z daleka - RosNutki](#)

[Piosenki dla dzieci Koła autobusu kreca się BZYK.tv po polsku](#)

Słuchanie piosenki:

[Niezwyczajne Lekcje Rytmiki - Jestem Polakiem](#)

„List” - czytanie listu od przewodnika turystycznego.

Drogie Dzieci!

Zapraszam Was dzisiaj w muzyczną podróż po naszym kraju.

- *Kto mi powie jak nazywa się nasz kraj?*

Podróż rozpoczniemy wyjazdem z domu. Teraz wybierzemy się nad morze. Wsiadamy do pociągu. Dotarliśmy nad Morze Bałtyckie. Mieszkają tu rybacy. Często wypływają w morze, żeby łowić ryby. Aby czas płynął im szybciej śpiewają sobie szanty – piosenki żeglarskie. Posłuchajcie. (słuchanie piosenki [Z piratami w Świat 3](#) - [Mała Orkiestra Dni Naszych](#)) Wyruszamy w dalszą podróż pociągiem. Dotarliśmy w góry. Mieszkają tu górale. Zajmują się wypasem owiec. Lubią też muzykę. Posłuchajcie. (słuchanie muzyki [Górska muzyka na żywo](#)) Jest już późno i musimy wracać do domu. Wsiadamy do pociągu. Dotarliśmy na miejsce. Tu musimy się pożegnać. Byliście bardzo grzeczni. Zostawiam wam rymowaną, którą nauczcie się wspólnie z rodzicem. Do widzenia.

Nauka rymowanki na pamięć „Mieszkam w Polsce”

Mieszkam w Polsce, jestem Polakiem,

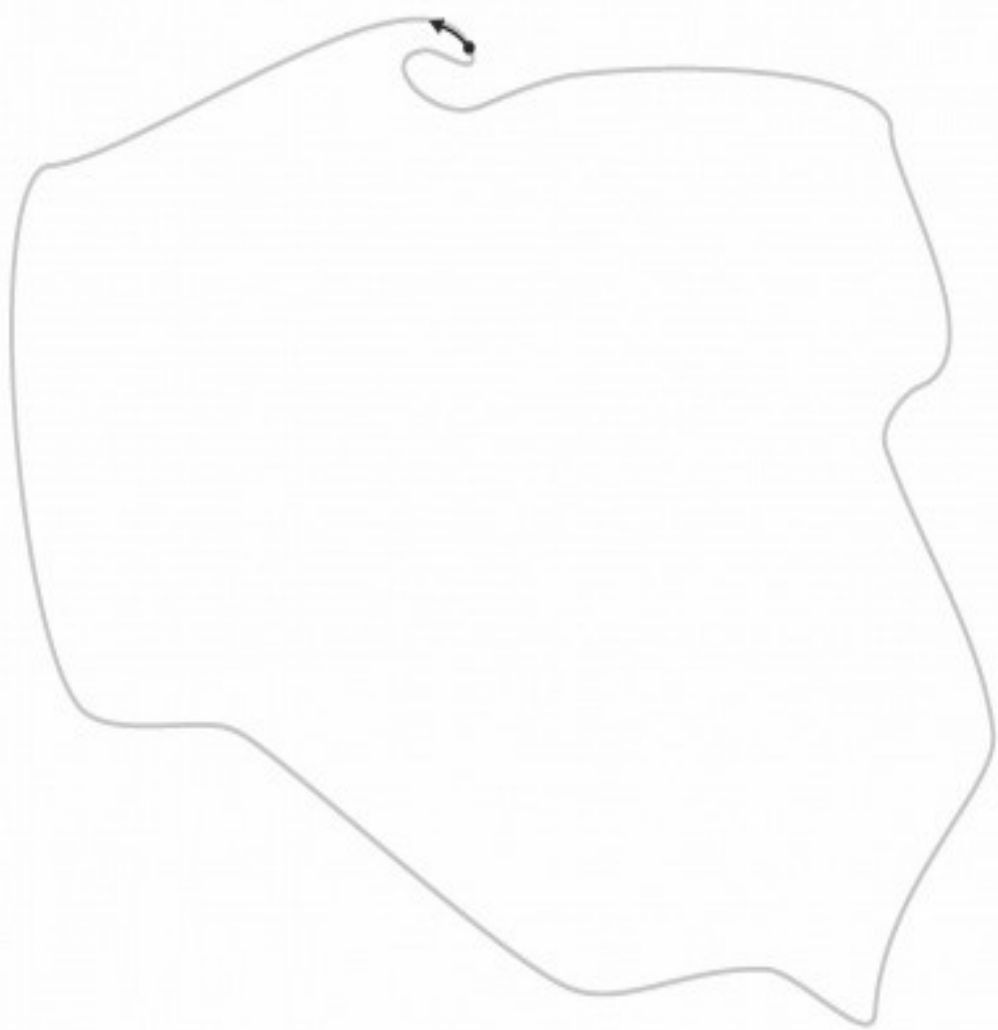
jestem dobrym przedszkolakiem.

„Wycieczka rowerowa” - zabawa ruchowa

Dzieci leżą na plecach i naśladują jazdę rowerem: z górki - szybkie wymachy nóg, pod górkę - powolne.

Karta pracy do druku. Prowadzenie linii po śladzie.


Proszę, aby dzieci narysowały na mapie góry, morze oraz zaznaczyły gdzie mieszkają.



Karta pracy str. 17 lub do druku poniżej:

Jestem Polakiem i Europejczykiem

Prowadź linie po kreskach. Narysuj swój dom.



Dzień 3

„Symbole narodowe”

„Jestem Polakiem” - słuchanie fragmentu wiersza Mateusza Mojsak.

Jestem Polakiem i się tym szczycę,
że kocham kraj swój, miasto, dzielnicę.
Lubię swą flagę biało-czerwoną
i orła w godle z piękną koroną...


Zapoznanie z legendą „O Lechu, Czechu i Rusie” oraz symbolami narodowymi

[IPNtv Kraków - Polskie Symbole Narodowe - Polak Mały](#)

Rozmowa z dziećmi na temat symboli narodowych.

Pokaz godła i flagi Polski. Omówienie wyglądu i kolorystyki.

Polskie Symbole Narodowe



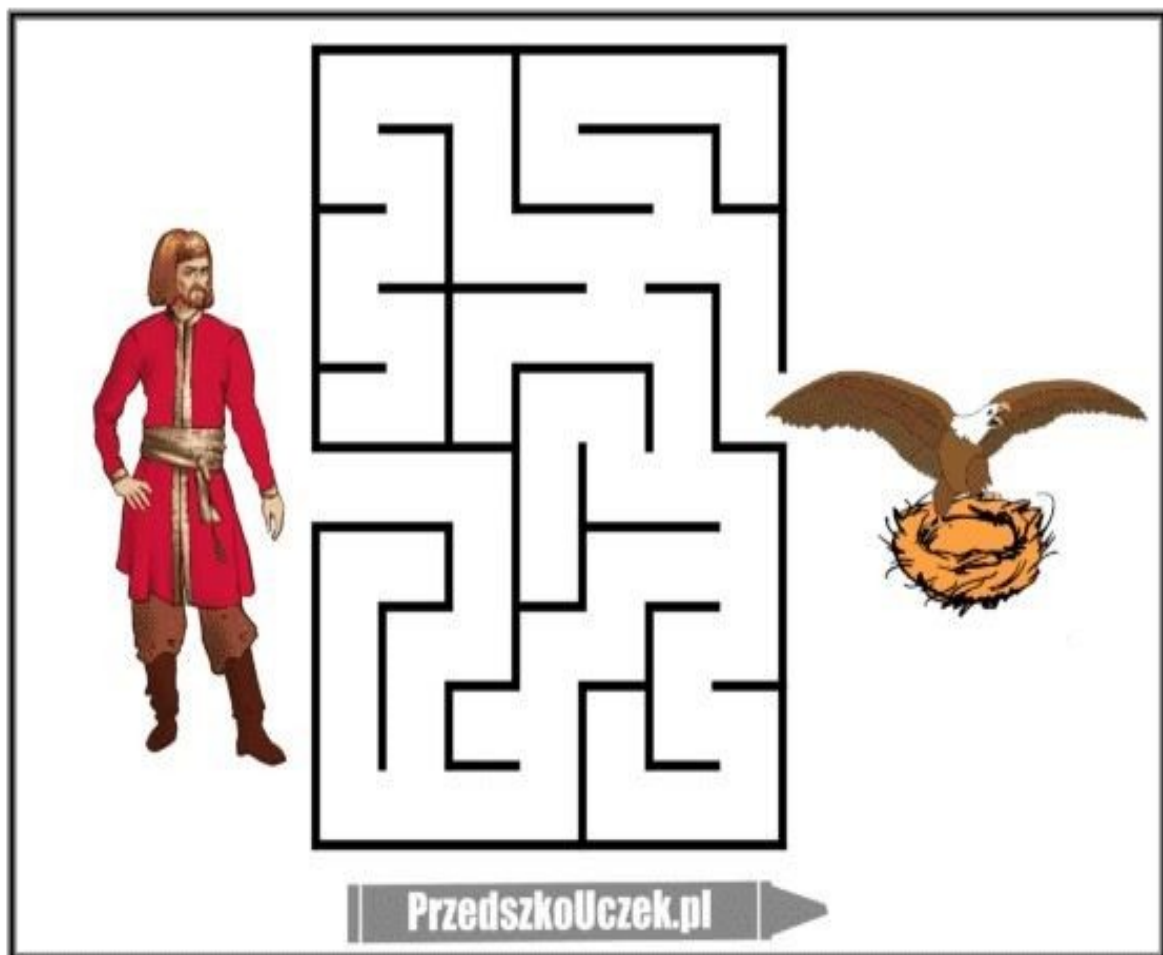
„Mazurek Dąbrowskiego” - słuchanie hymny narodowego Polski. Bardzo proszę, aby

podczas słuchania hymnu stać na baczność, kształtujemy w ten sposób postawę patriotyczną wśród naszych dzieci.

[Mazurek Dąbrowskiego na Setną Rocznicę Odzyskania Niepodległości przez Polskę](#)

Karta pracy do druku:

Zaprowadź Lecha do gniazda orła.



Propozycja prac plastycznych:

[Flaga Polski z rolek – praca plastyczna dla dzieci](#)

[Flaga Polski z rączek](#)

„Polska w Europie”

Zabawa ruchowa do piosenki:

[Gra w Piratów - Piosenka dla dzieci - Babadu Tv](#)

„Taniec na siedząco” - zabawa ruchowa z dowolną muzyką.

Siadamy na dywanie. Włączamy muzykę i mówimy która część ciała ma tańczyć np. tańczy tylko jedna ręka, tańczy noga, tańczy głowa itd.

Czytanie bajki o Unii Europejskiej - zapoznanie dzieci z pojęciem Unia Europejska.

BAJKA O UNII EUROPEJSKIEJ

Za siedmioma górami, za siedmioma rzekami,
w pięknej, zielonej krainie Europą zwanej,
mieszkała rodzinka krasnali.

Każdy z nich mówił w innym języku,
a przez to problemów mieli bez liku.

Bardzo się starali żyć ze sobą w zgodzie,
lecz zauważyli, że im bardziej się starają tym bardziej im nie wychodzi.

Choć tak samo wyglądali, to jednak każdy z nich był inny.
Inaczej mówili, inaczej się stołowali i inaczej bawili.

Każdy krasnal co dzień dziarsko do pracy się wybierał,
a każdy z nich czym innym się zajmował.

Krasnoludki bardzo lubiły swoje zajęcia,
lecz wielka była wśród nich konkurencja.

Każdy do zadań przykładął się bardzo
by zdobyć medal pracusia z błękitną kokardą.

Lecz nagle, co to krasnal Belgia pomocy potrzebuje,
z opresji krasnalka Francja i Holandia ratuje.

Jeden pociesza kolegę jak może.

Drugi już ziemię traktorkiem swym orze.

Inne krasnale: Niemcy, Włochy i Luksemburg
widząc ich zabawy też się przyłączyły
i świetnie się z nimi bawiły.

W krainie krasnali wieść szybko się niesie,
o przyjaźni i zabawie w europejskim lesie.

Inne krasnale zazdrościły im bardzo tej super zabawy
i przyłączyć się chciały więc razem na polanie posiedzenie zwołały.

Były to Dania, Irlandia, Wielka Brytania i Grecja.
I tak dołączały do wspólnej zabawy krasnale z całej Europy.

Bardzo się lubiły,
wszystkim się dzieliły.

Razem się trzymały,
a gdy trzeba było, w biedzie sobie pomagały.

Jednak, by wprowadzić porządek w swej wiosce
wprowadziły prawa i pomocne moce.

Stolicę w rodzinnym mieście krasnala Belgii mają- w Brukseli.
Pomagają sobie i to się nie zmienia.

Flaga ich niebieska, gwiazdy na niej świecą,
zapraszają wszystkich którzy o nich wiedzą.

W tym zaszczytnym gronie i Polskę też mamy,
i do zabawy z Unią dzieci zapraszamy.

Link do strony z wierszem:

[O Unii Europejskiej - literatura do zajęć w przedszkolu](#)

Zaprezentowanie dzieciom flagi Unii Europejskiej, omówienie kolorystyki.



„Mój kraj, moja Ojczyzna” – rozwiązywanie zagadek słownych Joanny Myślińskiej i Iwony Mojsak.

W kraju moim Wisła płynie,
z papieża kraj mój słynie.
Jak ten kraj nazywa się,
każdy z was na pewno wie. (Polska)

Łopocze w biało-czerwonym kolorze.
Kto z was jej nazwę zgadnąć mi pomoże? (flaga Polski)

Nasza flaga dwa kolory ma.
Jakie są? Czy ktoś odpowiedź zna? (biały i czerwony)

Z białym ptakiem tarcza czerwona.
Czy wiesz może czym jest ona? (godło Polski)

To ptak w złotej koronie,
choć nie siedzi na tronie.
Białą głowę i skrzydła ma.
Może, dzieci, ktoś go zna? (Orzeł Biały)

Z gwiazdkami w kole niebieską flagę mam.
Jeśli znasz me imię, proszę, zdradź je nam. (Unia Europejska)

Na jednej ziemi wiele państw leży
i do tej ziemi Polska przynależy. (Europa)

Karta pracy str. 15 lub do druku poniżej:

Jestem Polakiem i Europejczykiem

Wytnij flagi i przyklej do patyczków.

